



PAKETKASTENANLAGEN

Zu Hause
**PAKETE
EMPFANGEN**

**GENAU
WIE
BRIEFE,**
egal wo
Sie wohnen.



PAKETKASTENANLAGEN SEIT 1998



Foto 1998

Schon im Jahr 2000 konnten Sie allebacker-Paketkastenanlagen auch aus der Ferne per Handy öffnen.

Liebe Kundinnen und Kunden,

der Name allebacker steht für beste Qualität, erstklassigen Service, individuelle Lösungen und ... Weitsicht.

Bereits im Jahr 1998 haben wir eine Paketkastenanlage beim Patentamt angemeldet. Leicht verbessert verlassen täglich Anlagen nach diesem Prinzip unser Haus.

Wir behaupten von uns, immer ein Stück voraus zu sein: ‚Wo wir sind ist vorne‘ unser Motto seit vielen Jahren.



Auf den folgenden Seiten beweisen wir es Ihnen. Auf eine neue oder weiterhin gute Zusammenarbeit.

Ihr allebacker Team

INHALT EIN-ZWEIFAMILIENHAUS



PAKETKÄSTEN/ZUSTELLBOX

Seite 6



PAKETKÄSTEN MIT PARCEL LOCK ÖFFNUNGSSYSTEM

Seite 14



PAKETKÄSTEN GEMÄSS PTT NORM

Seite 22



PAKETKÄSTEN MIT MECHANISCHEN ODER ELEKTRONISCHEN SCHLÖSSERN

Seite 24

INHALT MEHRFAMILIENHÄUSER



PAKETKASTEN BRIEF-PAKETKASTEN- KOMBINATION PAFORY

Seite 30



PAKETKASTEN BRIEF-PAKETKASTENANLAGE PAFORY INTELLI

Nur für Empfang von Paketen.
Lieferbar ab 2022.

Seite 48



PAKETKASTEN BRIEF-PAKETKASTENANLAGE MENÜ GESTEUERT

Zum Empfangen und Versenden von Paketen.
Individuelle Ausstattungsoptionen.

Seite 50



PLANUNGS- UND SERVICEINFORMATIONEN

ab Seite 84

PAKETKASTEN OFFEN FÜR ALLE UND ALLES

Parcelbox




Sie kommen nach Hause ...
You're coming home ...



Seit ich im Jahr 2000 auf der internationalen Eisenwarenmesse in Köln die Paketkasten-Anlagen von allebacker entdeckt habe, muss ich den Paketen nicht mehr hinterher laufen.



... und entnehmen Ihre Päckchen und Briefe.
... and remove your parcels and letters.



UNSERE ZUSTELLBOX „EINE FÜR ALLES“

Our parcelbox „One for all“



1.

1. Empfangen
2. Lagern
3. Entnehmen

1. Receive
2. Store
3. Remove



2.

Die Zustellbox ist eine zusätzliche Entwicklung zu unserem Paketablagerschrank aus dem Jahr 1998.

Im Vergleich zum Paketablagerschrank kann sie ständig Briefe und Warensendungen oder Päckchen und Pakete annehmen und diese vor unbefugter Entnahme 2-fach gesichert lagern. Ist sie gefüllt, wird der Öffnungsmechanismus blockiert, bis sie vom Empfänger entleert wird.

Die Größen des Aufnahme-faches unserer Standardanlagen hat sich als ausreichend erwiesen. Größere Aufnahme-fächer sind jedoch auf Wunsch möglich. (Seite 28)



3.

Our parcelbox is a further development of the original one in 1998.


Compared to our first model, it can steadily receive letters, consignments or parcels and store them save. If it is full, the release mechanism barres until the owner empties it. The size of the collecting case of our standard model has proved as adequate. Bigger collecting cases are available on request.

PAKETKASTEN

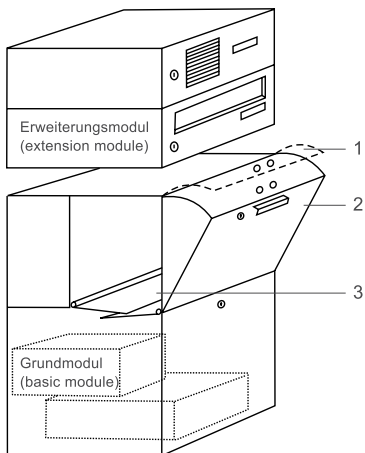
Parcelbox



Sie müssen nur dem Zusteller erlauben, die Pakete in diese Zustellbox oder in einen anderen allebacker Paketkasten einzuwerfen. Schon entfällt der Gang zum Postamt.



Infos zur Abstellgenehmigung



- 1 Einwurfdeckel
- 2 Fach für Päckchenöffnung (parcel box)
ca. 330 x 300 x 120 mm
- 3 Entnahmesicherung
(protection against removal)

DHL Paketmaße siehe Seite 29



PAKETKASTEN

Parcelbox



Verkleidung Modern Line

10/1

Paketkasten
als Türseitenteil-Montage mit
rückseitiger Entnahme

10/2



**FÜR STEUERBERATER
ERFUNDEN**





PAKETKASTEN FÜR STEUERBERATER

Parcelbox

„Dieser Paketkasten ist eine meiner besten Investitionen“,
so Steuerberater Herr Frenz.

Unsere Kunden, meist selbstständige Handwerksbetriebe, haben unseren Paketkasten sofort ins Herz geschlossen.

„Tagsüber, wenn das Steuerbüro geöffnet hat sind wir selbst auf dem Bau oder im Geschäft. Mit der Post verschickt man seine Akten auch nicht gern. Da kam der geniale Paketkasten von allebacker gerade richtig. Jetzt können wir unseren Aktenordner im Steuerbüro einwerfen wann immer wir Zeit haben, super“, so ein Kunde des Steuerbüros Frenz.

Natürlich ist für den sicheren Verbleib der Akten gesorgt. Eine doppelte Entnahmesicherung verhindert den unbefugten Zugriff auf die eingeworfenen Ordner oder sonstige Brief- oder Buchsendungen.

Ist das Aufnahmefach zu klein?

Kein Problem! Es hat einen verstellbaren Zwischenboden (von 37 bis 82 Liter). Ist der Paketkasten voll, wird der Einwurf für Päckchen automatisch blockiert.

PAKETKASTEN FÜR DAS STEUERBÜRO

Parcelbox





1. PAKETKASTEN KAUFEN

Paketkästen mit Parcellock-System erwerben Sie bei **allebacker**.



2. PAKETKASTEN AKTIVIEREN

Aktivieren Sie Ihren Paketkasten auf my.parcellock.de



3. NUTZEN SIE DIE APP

Für einen schnellen Überblick laden Sie sich Ihre Paketkasten-App herunter.

PAKETKASTEN SCHLOSS-SYSTEM PARCEL LOCK

Parcelbox



4. SENDUNGEN EMPFANGEN

Sie können mit Ihrem Paketkasten mehrere Sendungen der angeschlossenen Paketdienstleister DPD, Hermes, GLS empfangen.



5. ABHOLUNG UND RETOURE

Nutzen Sie Ihren Paketkasten für Abholungen und für Retoure-Aufträge.



6. LIEFERDIENST FREISCHALTEN

Schalten Sie auch andere Lieferdienste für Ihren Paketkasten über Ihre Dauer-TAN frei.



MODELL STARTER

hier:
optional mit
Regendach

16/1

Der Paketkasten ergänzt den klassischen Briefkasten um einen sicheren Ablageort für Pakete. (Das Parcel Lock Schlosssystem ist nur in Deutschland einsetzbar.)

PAKETKASTEN SCHLOSS-SYSTEM PARCEL LOCK

Parcelbox



EMPFANG VON SENDUNGEN IN DER PARCEL-BOX



Alle Sendungen, die über die teilnehmenden Paket-Dienstleister an Sie verschickt wurden, werden in Ihre Parcel-Box geliefert.



Sie erhalten dazu in der Regel eine Nachricht von dem zustellenden Paket-Dienstleister. Sie öffnen die Parcel-Box mit dem Schlüssel, Ihrer Eigentümer-PIN oder der Parcel-Box App, und entnehmen die Sendung.

VERSENDEN AUS DER PARCEL-BOX



Für eine Rücksendung fordern Sie bei Ihrem Versandhandel ein Retourenlabel an. Für ein eigenes Versandpaket beauftragen Sie wie gewohnt Ihren Paket-Dienstleister (z.B. über dessen Website).



Um die Abholung zu beauftragen, folgen Sie bitte Schritt für Schritt den Anweisungen des jeweiligen Paket-Dienstleisters. Sie erhalten dabei eine 6-stellige Abhol-TAN.



Legen Sie Ihre Sendung unter Anwendung der App in Ihre Box ein:

Menüpunkt Versand > Symbol  > Box öffnet sich > Paket einlegen



Ihre Sendung wird nun vom Paket-Dienstleister abgeholt.





PAKETKASTEN SCHLOSS-SYSTEM PARCEL LOCK

Parcelbox



Parcel-Box
integriert in
Türseitenteil
Front

Mit dem elektronischen Schloss ParcelLock wird der Paketkasten zur Parcel-Box. ParcelLock ist ein offenes Paketempfangssystem, das von allen deutschen Dienstleistern und Versendern genutzt werden kann. Die elektronische Steuerung der Paketkastenanlage funktioniert über eine Paketkasten App, die sich mit der Parcel-Box über Bluetooth verbindet. Dieses System ist allerdings nur in Deutschland einsetzbar.

Mit der ParcelLock App können Sie die Parcel-Box ganz bequem über Ihr Smartphone bedienen und steuern. So können Sie z.B. festlegen, ob nur eine oder mehrere Sendungen in der Box abgelegt werden dürfen (Mehrfachbelegung). Sie können so mit der App die Parcel-Box öffnen, empfangene Pakete entnehmen und Retouren platzieren. Über die App regeln Sie auch den Zugriff auf die Parcel-Box. Sie können Paketdienstleistern und weiteren Lieferanten das Abstellen von Sendungen in der Parcel-Box erlauben oder nicht. Über die App wird die Parcel-Box außerdem mit Updates versorgt.

Es registrieren sich immer mehr Paketdienste bei ParcelLock. Der Zusteller eines verifizierten Dienstleisters verbindet sich mit dem Parcel-Lock System über sein Handgerät. Darin bekommt er für eine autorisierte Zustellung einen sicheren, einmaligen Öffnungscode generiert und angezeigt.

Nicht registrierte Zusteller und Lieferdienste können die Parcel-Box auch ganz einfach nutzen, indem Ihnen eine Dauer-TAN (6stelliger Code) zum Öffnen der Box mitgeteilt wird. Sie können bis zu 16 Dauer-TANs vergeben und diese nach Wunsch in der ParcelLock-App anlegen und verwalten.

Es ist ratsam, die Dauer TAN dann in die Abstellgenehmigung zu schreiben (Paketkastenanlagen). Nach Zustellung mit einer Dauer-TAN geht die Parcel-Box in den Status „Box belegt“ und verlässt diesen Status erst nach Leerung durch den Eigentümer. Eine Zustellung mittels Dauer TAN ist bei belegter Parcel-Box nicht möglich



PAKETKASTEN SCHLOSS-SYSTEM PARCEL LOCK

Parcelbox



20/2

ParcelLock Paketzustellung
Einbau von Fremdmodulen
Futur Einwurflappe
Rückseitige Entnahme

20/3

20/1



21/1

frei geplante Anlagen mit
enganliegender Verkleidung



21/2

PAKETKASTEN PTT NORM (Schweiz)

Parcelbox



22/1

NEU

Paketfach
in doppelter Höhe
Maße Seite ...

Standard: Magnetverschluss
Standard: Umrüstbar



22/2



22/3

Tauschen Sie selbst
den Magnetverschluss
gegen unser Paket-
kastenschloss

Bestell-Nr. 7042295PTT
Funktion Seite 24



Einwurfklappe
nach Innen

23/1



Briefkastenanlage mit Kästen
gemäß PTT-Norm (Schweiz),
Einwurfklappe nach Außen

23/2

AUCH MIT PAFORY-STEUERUNG LIEFERBAR
(ab Seite 31)

PAKETKASTEN PTT NORM (Schweiz) SCHLOSSBESCHREIBUNG

Parcelbox



1)



2)



3)



4)



5)



6)

BEDIENUNGSANLEITUNG PAKETFACHSCHLOSS

EIGENTÜMER:

- 1) Den Schlüssel 1/2 Drehung rechts herum drehen
- 2) Griff springt 1cm heraus
- 3) Schlüssel 1/2 Drehung links herum drehen » Schlüssel abziehen

ZUSTELLER:

- 4) Den Griff 1/4 Drehung nach rechts drehen
- 5) Paketfach öffnen, Ware einlegen
- 6) Griff wieder in Ausgangsposition (3) drehen und den Griff rein drücken

Das Paketfach ist verschlossen und lässt sich nur mit dem Schlüssel des Eigentümers wieder Öffnen.

PAKETKASTEN PAKETKASTENSCHLOSS

Parcelbox



25/1



25/2



Mechanisches Zahlenschloss

im Kunststoffgehäuse,
einfache Codeänderung,
3- oder 4stellig lieferbar,
mit oder ohne Schlüsselfunktion



Elektronisches Codeschloss

digitales Schloss mit Notöffnungsschlüssel,
verschiedene Modelle je nach Anforderung
lieferbar



Schwenkebel

Der Schwenkebel funktioniert ähnlich dem
Paketkastenschloss, siehe Seite 24.
Es lässt sich ein Profilhalbzylinder einsetzen.



Paketkastenschloss

Standard Paketkastenschloss,
vernickelt, Bedienung siehe Seite 24



Elektromagnetisches Schloss

Elektrischer Türöffner mittels Taster /
RFID / Fingerprint oder anderen Benutzer-
ID-Methoden zu entriegeln



Paketkastenschloss Smart

Dieses Schloss wird mit dem Besitzer-
Schlüssel für eine schlüsselfreie, einmalige
Zustellung durch den Zusteller, freigegeben.
Nach der Zustellung ist es verriegelt.

	
<p>Münzpfandschloss</p> <p>eine Münze ermöglicht das Schließen des Schloßes (mit Münzwiedergabefach)</p>	<p>Parcel-Box Codeschloss</p> <p>Öffnungssystem ParcelLock siehe ab Seite 17</p>
	
<p>Fingerprint</p> <p>BioKey Fingerprint Vds geprüfte Vertauschungssicherheit</p>	<p>Blockschloss</p> <p>Blockschloss Öffnung über Profilzylinder, 2- und 3-Punktverriegelung möglich</p>
	
<p>Knebelverschluss</p> <p>Mechanische Öffnung durch Rechtsdrehung</p>	<p>Standardschloss</p> <p>Brief- / Paketkasten-Standardschloss, 2- und 3-Punktverriegelung möglich</p>

MODELLGRUPPE: PAKETKASTEN



Zustellbox / PTT Kasten

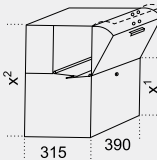
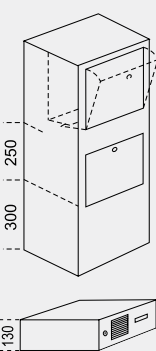
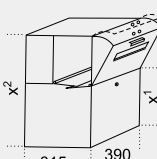
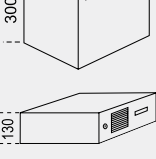
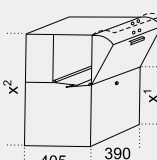
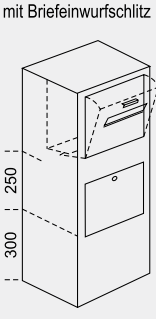
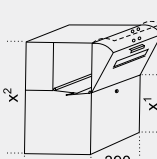
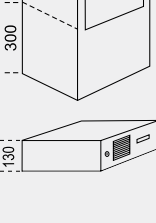


SV = Stahl verzinkt, pulverbeschichtet , Briefkastenschloss (andere Verschlussmechanismen gegen Aufpreis)

E = Edelstahl, Gehäuse Stahl verzinkt, pulverbeschichtet, Tür Edelstahl gebürstet

B = Briefeinwurfschlitz

E+ = Edelstahl, Gehäuse und Tür Edelstahl gebürstet

T = tiefe Kästen

	Standard Modell Alu Modell Edelstahl Modell	S A E	Bestell- Nummer		Standard Modell Alu Modell Edelstahl Modell	S A E	Bestell- Nummer
 <p>Zustellbox Wandmontage für Waren- sendungen, Päckchen und kleine Pakete</p>	$x^1 = 260$ $x^2 = 650$ mm	S	7042201	 <p>Zustellbox freistehend, pulverbeschichtet mit verstellbaren Zwischenboden Maße BxHxT 485 x 1075 x 315 mm</p>	S	7042211	
	$x^1 = 390$ $x^2 = 780$ mm	S	7042204		E	7042212	
	$x^1 = 520$ $x^2 = 910$ mm	S	7042207				
 <p>Zustellbox Wandmontage für Waren- sendungen, Päckchen und kleine Pakete • mit Briefeinwurfschlitz</p>	$x^1 = 260$ $x^2 = 650$ mm	S	7042201B	 <p>Zustellbox freistehend, pulverbeschichtet mit verstellbaren Zwischenboden Maße BxHxT 485 x 1205 x 315 mm</p> <p>jedoch oben mit Sprechfach, bestückt mit Sprechgitter und 1 Tastereinheit AVS</p>	S	7042214	
	$x^1 = 390$ $x^2 = 780$ mm	S	7042204B		E	7042215	
	$x^1 = 520$ $x^2 = 910$ mm	S	7042207B				
 <p>Zustellbox Wandmontage für Waren- sendungen, Päckchen und kleine Pakete</p>	$x^1 = 260$ $x^2 = 650$ mm	S	7042201T	 <p>mit Briefeinwurfschlitz</p> <p>Zustellbox freistehend, pulverbeschichtet mit verstellbaren Zwischenboden Maße BxHxT 485 x 1075 x 315 mm</p>	S	7042211B	
	$x^1 = 390$ $x^2 = 780$ mm	S	7042204T		E	7042212B	
	$x^1 = 520$ $x^2 = 910$ mm	S	7042207T				
 <p>Zustellbox Wandmontage für Waren- sendungen, Päckchen und kleine Pakete • mit Briefeinwurfschlitz</p>	$x^1 = 260$ $x^2 = 650$ mm	S	7042201BT	 <p>Zustellbox freistehend, pulverbeschichtet mit verstellbaren Zwischenboden Maße BxHxT 485 x 1205 x 315 mm</p> <p>jedoch oben mit Sprechfach, bestückt mit Sprechgitter und 1 Tastereinheit AVS</p>	S	7042214B	
	$x^1 = 390$ $x^2 = 780$ mm	S	7042204BT		E	7042215B	
	$x^1 = 520$ $x^2 = 910$ mm	S	7042207BT				
 <p>Briefkasten mit Ablagefach, Innenhöhe 150 mm, Einwurf frontseitig, nach PTT Norm, BxHxT: 390 x 315 x 315 mm DW: 327 mm</p>		S	7041235	 <p>Briefkasten mit Ablagefach, Innenhöhe 300 mm, Einwurf frontseitig, nach PTT Norm, BxHxT: 390 x 465 x 315 mm DW: 327 mm</p>	S	7041235d	
	Edelstahl	E+	7041235 E+		Edelstahl	E+	7041235d E+

MODELLGRUPPE: PAKETKASTEN



Zustellbox / PTT Kasten

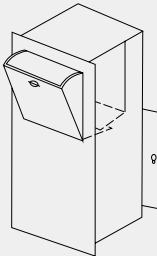

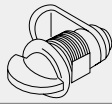
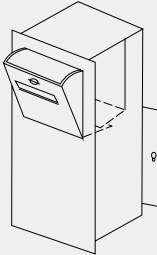

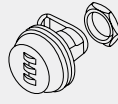
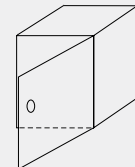
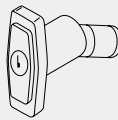
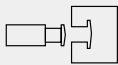
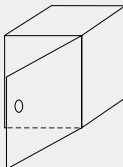

SV = Stahl verzinkt, pulverbeschichtet , Briefkastenschloss (andere Verschlussmechanismen gegen Aufpreis)

E = Edelstahl, Gehäuse Stahl verzinkt, pulverbeschichtet, Tür Edelstahl gebürstet

B = Briefeinwurfschlitz

E+ = Edelstahl, Gehäuse und Tür Edelstahl gebürstet

T = tiefe Kästen

	Standard Modell Alu Modell Edelstahl Modell	S A E	Bestell-Nummer		Standard Modell Alu Modell Edelstahl Modell	S A E	Bestell-Nummer
 größere Zustellboxen auf Anfrage	Türseitenteil Zustellbox für Waren- sendungen, Päckchen und kleine Pakete Maße B x H x T Innerer Kastenblock: 390 x 650 x 315mm Lagervolumen: 390 x 260 x 315mm	S	7042221	 Parcel Look Schloss siehe Seite 27			7042296
				 Knebelverschluss wahlweise siehe Seite 27			7042292
 größere Zustellboxen auf Anfrage mit Briefeinwurfschlitz	Türseitenteil Zustellbox für Waren- sendungen, Päckchen und kleine Pakete Maße B x H x T Innerer Kastenblock: 390 x 650 x 315mm Lagervolumen: 390 x 260 x 315mm	S	7042221B	 Schwenkhebel mit Profilhalbzylinder siehe Seite 26			7042293
				 Zahlenschloss mechanisch, mit 3-stelligem Code, Metall siehe Seite 26			7042294
 größere Zustellboxen auf Anfrage	Maße B x H x T Innerer Kastenblock: 390 x 780 x 315mm Lagervolumen: 390 x 390 x 315mm	S	7042224B	 Paketfachschloss siehe Seite 26	U		7042295
				 Elektromagnetisches Schloss, selbstöffnend bei einer Gleichspannung von 12V DC siehe Seite 26			
 Paketschrank zur Ablage von Paketen der verschiedensten Größen mit normalem Briefkasten-Schloss. Bitte wählen Sie Ihr eigenes Schließsystem hinzu. Maße siehe Seite 57				 Pfandschloss mit einem Schlüssel siehe Seite 27			

Päckchen/Pakete (DHL Größen) parcels

Größe	Maße	Versandbeispiele
Packset XS	22,5 x 14,5 x 3,5 cm	mehrere DVDs, CDs, ein oder zwei Bücher
Packset S	25,0 x 17,5 x 10,0 cm	kleine Geschenke, Digitalkamera
Packset M	37,5 x 30,0 x 13,5 cm	Aktenordner, mehrere Bücher, Schuhe
Packset L	45,0 x 35,0 x 20,0 cm	Inline-Skates, Skischuhe, mehrere Hosen und Pullover
Packset F	38,0 x 12,0 x 12,0 cm	speziell für Flaschen

PAFORY

parcels for everyone

BRIEF-PAKETKASTEN KOMBINATION

OFFEN FÜR ALLE UND ALLES

made by



erfunden von allebacker
invented by allebacker



In der Schweiz ist das Ablagefach für Päckchen unter oder über dem Briefkasten schon jahrzehntelang Pflicht. So ein Fach wäre auch bei uns für den Empfänger von Päckchen die bequemste und für den Zusteller die wirtschaftlichste Lösung.

Dass die Umwelt profitiert, wenn die Pakete bei der ersten Anlieferung zugestellt sind, versteht sich von selbst, denn eine erneute Anfahrt oder der Weg zur nächsten zentralen Packstation belastet die Umwelt zusätzlich. Auch der Weg vom Empfänger zur Packstation (z.B. von DHL) um das Paket abzuholen, belastet die Umwelt und kostet wertvolle Zeit des Empfängers. Das Paket war ja schließlich schon einmal vor seiner Haustür.

Mit der allebacher Brief-Paketkasten-Kombination wäre alles „Schnee von Gestern“. Zu jedem Briefkasten ein eigenes Paketfach. Das ist die Lösung!

Lesen Sie weiter ...

BRIEF-PAKETKASTEN- KOMBINATION PAFORY

Parcelbox



Finanzieren Sie Ihre **PAFORY** Anlage
mittels **Leasing** (umlagefähig!).

leasingpafory@allebacker.de

33/1



BRIEF-PAKETKASTEN- KOMBINATION PAFORY

Parcelbox

- Die Brief- Paketkasten Kombination Pafory wurde speziell für den Empfang von Paketen/ Päckchen in Mehrfamilienhäuser entwickelt.
- Es wurde bewusst auf viel elektronischen im Volksmund genannten „Schnick Schnack“ verzichtet.
- Die Bedienung soll kinderleicht und doch sicher sein.
- Pakete und Päckchen sollen einfach und schnell von allen Zustellern abgelegt werden.
- Sie sollen bis zur Entnahme sicher und trocken lagern.
- Sie soll störungsunanfällig und wartungsarm sein.
- Sie soll keine laufenden Kosten verursachen sondern vielmehr, bei richtiger Finanzierung, sogar Geld einbringen.
- Kurzum: Sie soll benutzt werden um allen Beteiligten das Leben leichter und bequemer zu machen.

IN 15 SEKUNDEN ZUSTELLEN



1) Klingeln



2) Scannen



3) Paketfachtaster drücken, rot leuchtende Fachtaster stehen für belegte Fächer



4) Paketfach öffnen, Paket einlegen



5) Türen schließen



Bedienungsanleitung via QR-Code



BRIEF-PAKETKASTEN- KOMBINATION PAFORY

Parcelbox

AN DIE WOHNUNGSWIRTSCHAFT BZW. AN DIE HAUSBESITZER

- Steigern Sie die Attraktivität Ihrer Immobilie!
Der zuverlässige Paketempfang der allebacker Brief-Paketkasten-Kombination Pafory sorgt für ein gutes Feedback bei den Mietern und einen großen Imagegewinn Ihrer Immobilie.
- So sind Mieter und Hauseigentümer zufrieden.



UNKOMPLIZIERT PAKETE EMPFANGEN

EIGENSCHAFTEN:

Die Brief-Paketkasten-Kombination Pafory kann nur Pakete empfangen! Wollen Sie auch Pakete versenden, ist unsere Parcel-Box (ab Seite...) die richtige Anlage für Sie.

WARUM?

Mit Pafory haben wir eine Anlage entwickelt, die im laufenden Betrieb möglichst keine Kosten verursacht. Wir wollten Ihnen als Hausbesitzer ersparen, dass Sie erst studieren müssen, um die Anlage zu warten und auf dem Laufenden zu halten.

Da wäre der Ärger ja schon vorprogrammiert, deshalb ...

IST ES BEI PAFORY ANDERS:

Wir verwenden eine Steuerung, die mittlerweile jedes Kind kennt, hier: jeder ausgebildete Elektriker-Geselle. Im Fall des Falles also: Keine teuren Kundendienstfahrten sondern Ihr Haus und Hof Elektriker. Den Rest beherrscht Ihr Hausmeister.

weiter auf Seite 48





BRIEF-PAKETKASTEN-KOMBINATION PAFORY

Parcelbox



Wir haben bewusst auf teure und anfällige Innenraumüberwachung verzichtet.

Zwei einfache Sensoren steuern die Türen, der Rest ist mechanisch, (weil mechanisch kann jeder (z.B. Hausmeister)).

Elektronische Schlösser ohne mechanische Notentriegelung?

So etwas gibt es bei der Brief-Paketkasten-Kombination Pafory nicht. Ihr Hausmeister ist in jeder Situation Herr der Lage.

Hört sich doch gut an, oder?



EIGENSCHAFTEN



In belegte Paketfächer kann kein zweites Mal zugestellt werden - Diebstahlschutz!

Was aber wenn ein zweites Paket für den gleichen Empfänger kommt?
Ganz einfach: Der Zusteller benutzt ein leeres Paketfach von einem Nachbarn.



Wie entnimmt der Mieter die Pakete? Und woher weiß der Nachbar, dass er ein Paket von einem anderen im Paketfach hat?

Ganz einfach: Öffnet ein Mieter seinen Briefkasten, öffnet sich automatisch auch sein Paketfach, sofern es ein Paket beinhaltet. Ist das nicht (neudeutsch) geil?





BRIEF-PAKETKASTEN-KOMBINATION PAFORY

Parcelbox



Nein: Wir versenden keine Mails oder SMS, dass ein Paket zugestellt wurde. Warum denn auch, Sie werden ja eh von den Lieferanten und Zustellern mit reichlich Mails über die Zustellung versorgt.

Wir sparen uns und Ihnen diesen „Schnick Schnack“ bei Pafory.

Bei der Brief-Paketkasten-Kombination Pafory von allebacker wird der elektronische Zustellmechanismus über das Klingeln für ca. 30 Sekunden aktiviert. Das sorgt für Sicherheit und Langlebigkeit der Bauteile.



EIGENSCHAFTEN



Das Klingeln und das Scannen des Paketstrichcodes soll Unbefugte davon abhalten an der Anlage zu hantieren.

Klingeln muss der Zusteller sowieso, wenn er zum Empfänger will, das Scannen sollte Ihm auch geläufig sein.





BRIEF-PAKETKASTEN-KOMBINATION PAFORY

Parcelbox

Mittels Einbaualtsprecher und Türumschalterkontakt verbinden Sie das Pafory Sprechgitter und die Klingeltaster mit Ihren vorh...

Installationsfach 130x700x370 für Klingeltaster, Sprechgitter und Einbauten nach Wunsch. Hier befindet sich auch die S...

Installationsfächer 130 mm breit für Verdrahtung,
Steuerungserweiterung und mechanische Notöffnung

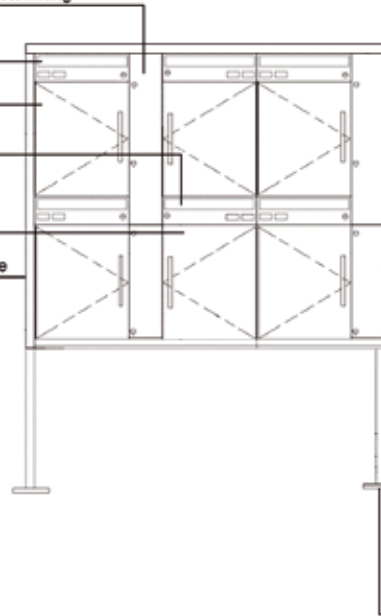
Briefkasten 370x130x370, DIN Links Einwurf 325x33 mm

Paketkasten 370x440x370, DIN Links, elektromechanisch öffnend

Briefkasten 370x130x370, DIN Rechts Einwurf 325x33 mm

Paketkasten 370x440x370, DIN Rechts, elektromechanisch öffnend

fast alle Verkleidungen möglich, hier: Modern Line

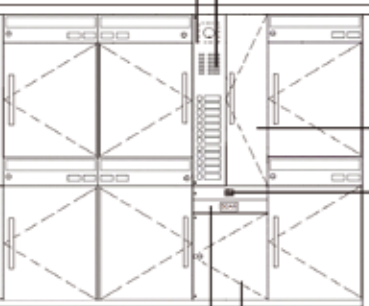


ANLAGENDETAILS



andenen Haussprechanlage

Steuerung der Anlage



Installationsfach 130x700x370 mit Paketkastenöffnungstastern, immer automatisch öffnend, immer mit PVC Tastern, Sichtfläche 40x13, mit rot leuchtender: Fach- Besetzt- Anzeige

QR Code = Bedienungsanleitung für Handy

Elektrofach mit Kleinverteiler IP65, Hutschiene (4 Automaten) für Klingeltrafo: Primarspannung 220-240 Volt 260x295x370 mm

Fach mit Scanner für Paketstrichcode und Betriebszustandsanzeige (kleine rote Leuchte) 260x145x370 mm

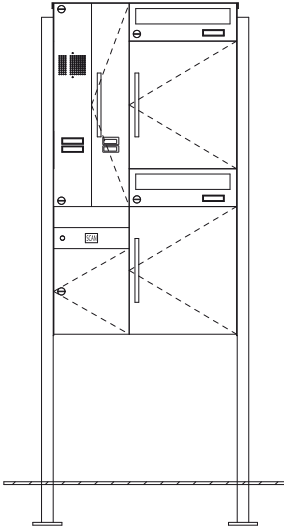
Schraube für Potentialausgleich

Leerrohr 2x16mm Durchmesser

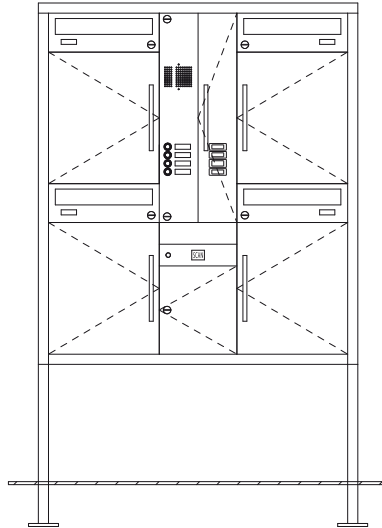
Mittelstütze bei 12 und 16 teiligen Anlagen zwingend notwendig

BRIEF-PAKETKASTEN- KOMBINATION PAFORY

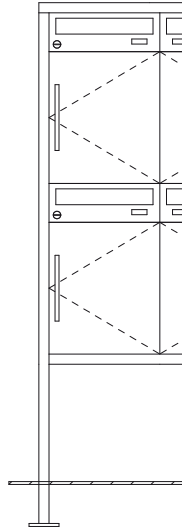
Parcelbox



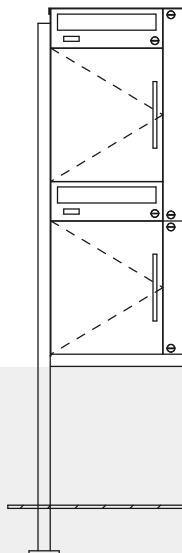
zweiteilige Anlage
mit enganliegender
Verkleidung und
Rechteckrohrgestell



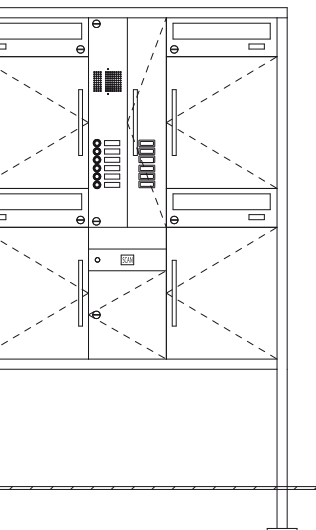
zweiteilige Anlage mit
Modern Line Verkleidung



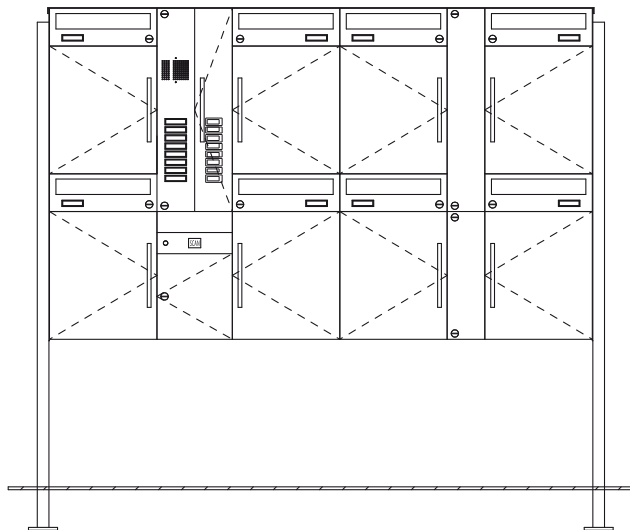
16-teilige Anlage mit enganliegender Verkleidung und Rechteckrohrgestell,
Mittelstütze bei 10- bis 16-teiligen Anlagen zwingend notwendig



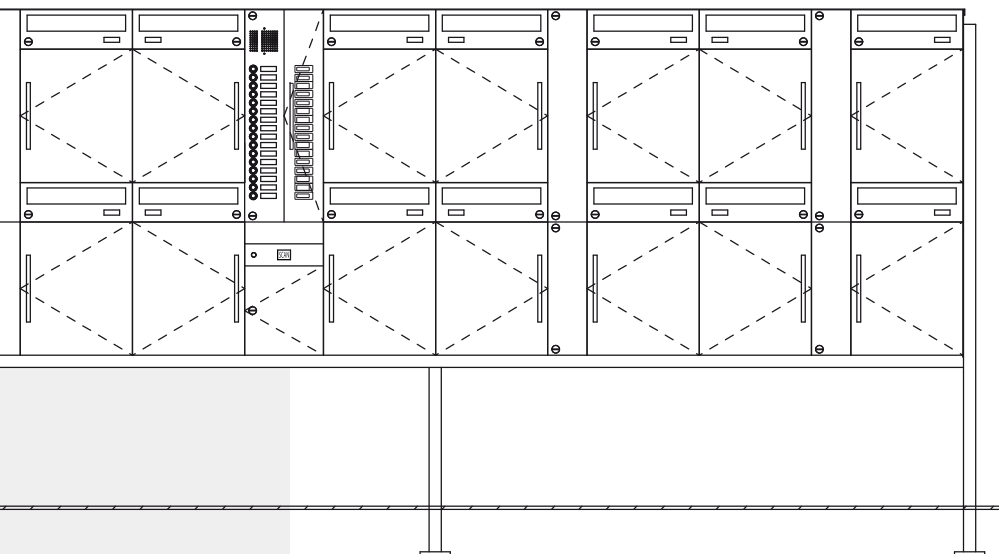
MODELLVARIANTEN ZWEI- BIS 16-TEILIG



6-teilige Anlage mit
Modern Line Verkleidung



8-teilige Anlage mit enganliegender
Verkleidung und Rechteckrohrgestell



BRIEF-PAKETKASTEN- KOMBINATION PAFORY

Parcelbox



2-teilige Anlage mit
Modern Line Verkleidung

46/1



4-teilige Anlage mit
Modern Line Verkleidung

46/2

MODELLVARIANTEN



Mich können Sie
auch **Leasen**.

8-teilige Anlage mit
Modern Line Verkleidung

47/1



BRIEF-PAKETKASTEN-ANLAGE PAFORY INTELLI

Parcelbox

Die Brief-Paketkasten Anlage Pafory Intelli hat alle Vorteile der Pafory Brief-Paketkasten Kombination.

Ist aber nicht gewünscht, dass jeder Mieter sein eigenes Paketfach bekommt, kann bei Pafory Intelli die Briefkastenanzahl höher sein als die Anzahl der Paketkästen.

In diesem Fall merkt sich die Anlage, wer das Paket bekommen sollte und öffnet den Paketkasten, wenn der Empfänger seinen Briefkasten öffnet.

(Lieferbar ab 07/2022)



EIGENSCHAFTEN



49/1





PARCEL BOX PAKETKASTEN/PAKETSTATION

Parcelbox

MENÜGESTEUERTER PAKETEMPfang

Vorteile:

- variable Fachgrößen
- variable Anzahl von Fächern
- Rücksendungen von Paketen
- Nachricht versenden bei Zustellung / Abholung von Paketen

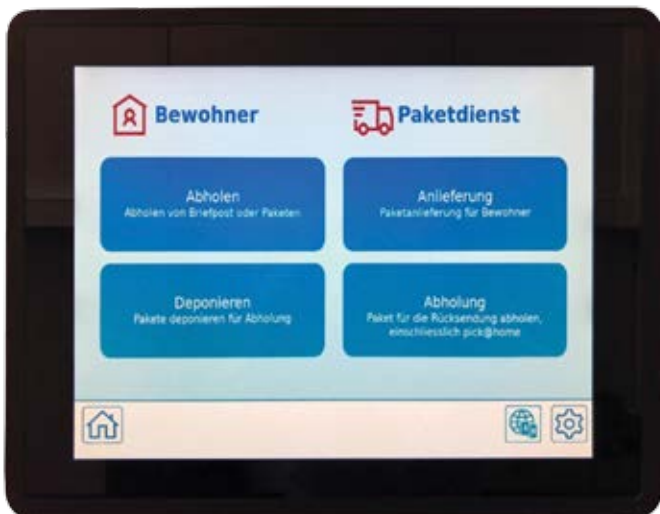


Hier geht's zur
Paketfachsteuerung.





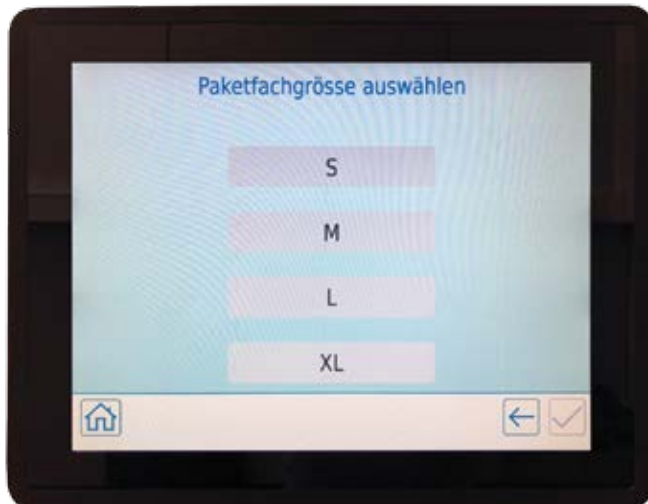
Der Zusteller wählt die Sprache.



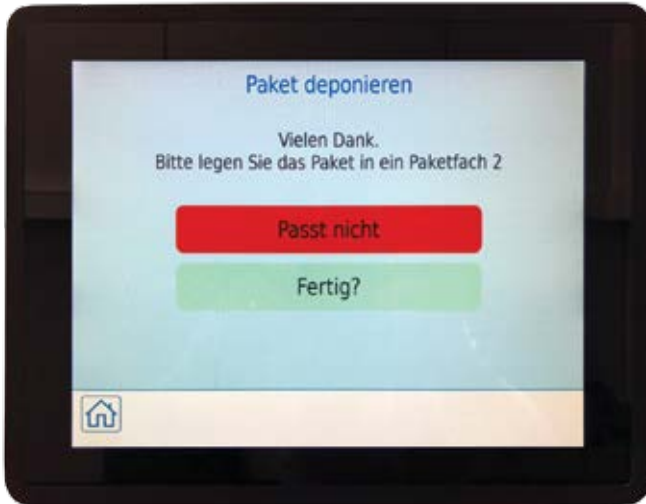
Der Zusteller / Bewohner wählt seine Wunschhandlung.



1) Der Zusteller wählt den Empfänger.



2) Der Zusteller wählt die Paketfachgröße.



- 3) Nach der Zustellung bestätigt er mit „Fertig?“ und löst die Info per E-Mail an den Empfänger aus.



- 4) Der Empfänger entnimmt sein Paket mittels ihm übersandten Codes.



PARCEL BOX PRODUKTMERKMALE AUF EINEN BLICK

Zufriedene Bewohner mit Parcel-Box

1) Wohnwertsteigernd

Parcel-Box steigert die Wohnattraktivität Ihrer Immobilie und lockt potenzielle Mieter.

2) Anzahl der Nutzer

Die Anzahl der Nutzer ist nahezu beliebig erweiterbar.

3) Sicher

Besonders stabile Bauart der Paketkästen garantieren eine sichere Aufbewahrung.

4) Kundenwünsche

Gestaltungsfreiheit für den Kunden bei Farbe, Design und Beschriftung.

5) Freie Fachauswahl

Vorhandener Platz wird durch eine freie Fachauswahl optimal genutzt.

6) Mehrfachzustellung

Ein Empfänger kann mehrere Sendungen pro Tag von unterschiedlichen Zustellern erhalten.

7) Für alle und alles

Für alle Zusteller frei zugänglich. Keine Registrierung für Zusteller notwendig.

8) Diskret und Sicher

Sichere und diskrete Paketzustellung. Keine Paketablage mehr bei Nachbarn oder an nicht vereinbarten Orten.

9) Maßgeschneidert

Parcel-Box wird immer genau den Kundenbedürfnissen entsprechend angefertigt.

10) 24h

Mit Parcel-Box kann der Empfänger seine Pakete rund um die Uhr empfangen.

11) Selbsterklärende Bedienung

Die Bedienung ist einfach und selbsterklärend. Jeder kann die Parcel-Box ohne Anleitung bedienen.

12) Alles in Einem

Parcel-Box kann mit Briefkästen und Klingeln erweitert werden und wird so zur vollausgestatteten Empfangs- und Kommunikationsstation im Eingangsbereich.

13) Zeitsparend und bequem

Die Benutzerverwaltung erfolgt dezentral durch den Admin am Touch Screen oder zentral online.

14) Übergabefunktion

Möglichkeit der Übergabe von Gegenständen von Mensch, ohne dass diese sich begegnen.

15) Informationen

Der Parcel-Box Touch Screen kann bei Nichtbenutzung Werbung anzeigen oder als Info-Anzeige dienen, z.B.: „Morgen kommt die Müllabfuhr, bitte die Mülltonnen rausstellen.“

16) Retouren

Empfänger können Sendungen mit Parcel-Box abholen lassen.

17) Reputation

Positives Feedback von Mietern, Zustellern und lokalen Händlern steigert das Ansehen Ihrer Immobilie.

18) Umweltfreundlich

Pakete können immer direkt zugestellt werden. Weitere Zustellversuche und der damit einhergehende Verbrauch von Ressourcen entfallen.

19) Schließfachanlage

Umbaumöglichkeit durch das Umprogrammieren zur vernetzten Schließfachanlage.

20) Keine Lizenzgebühren

Für die Parcelbox fallen keine laufenden Lizenzgebühren an.

PARCEL BOX

PAKETKASTEN/PAKETSTATION

Parcelbox



- Die Steuereinheit ist sicher in einem separaten Installationsfach untergebracht.
- Das 12,1" Display ist Schutzklasse IP65.
- Es ist einsetzbar von -20°C bis +75°C.
- Es verfügt über eine hohe Helligkeit „High Brightness“, was eine gute Ablesbarkeit des Bildschirms auch bei starkem Sonnenlicht erlaubt.



Parcel - Box



Pakete zustellen
Pakete versenden



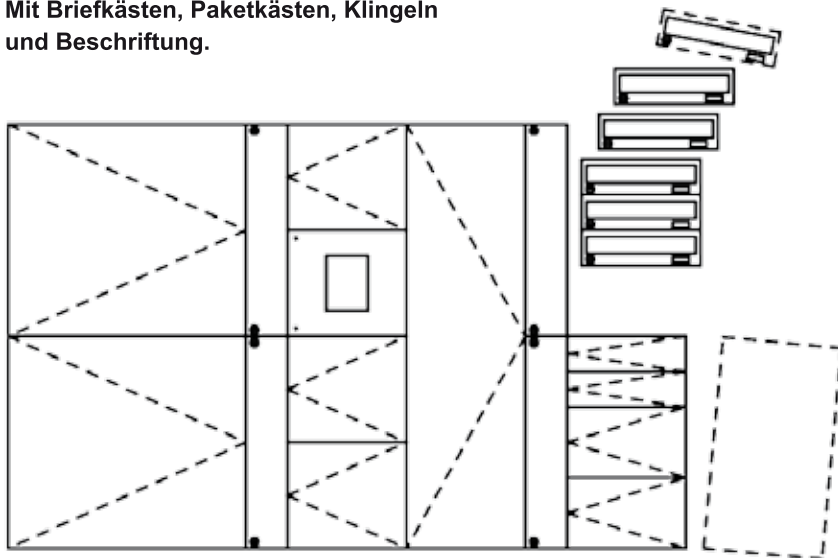
WELCHE FACHGRÖSSEN SIND LIEFERBAR?

Aktuell können in der Basisversion 18 verschiedene Fachgrößen gewählt werden. Die Fachgrößen orientieren sich dabei an den im Versandhandel üblichen, standardisierten Paketabmessungen.

Fachtyp	Maße BxHxT
XS	370 x 110 x 380 mm
S	370 x 220 x 380 mm
L	370 x 660 x 380 mm
L-H	370 x 1320 x 380 mm
XL	740 x 660 x 380 mm

Gestalten Sie Ihre Brief-Paketkastenanlage nach Ihren eigenen Wünschen und Vorstellungen.

Mit Briefkästen, Paketkästen, Klingeln und Beschriftung.



PAKETKASTENGRÖSSEN

PARCEL-BOX



PARCEL-BOX


Machen Sie mit bei diesem Erlebnis!!! In gemeinschaftlicher Zusammenarbeit entwickeln wir Ihnen ein eigenes und persönliches Produkt, das Ihren Anforderungen und Anwendungen entspricht.

Maße BxHxT	Inhalt	kleine Pakete bis 3 Liter	mittlere Pakete 30 - 60 Liter	große Pakete 60 - 90 Liter	extragroße Pakete über 90 Liter
300 x 440 x 155 mm	20 Liter	●	—	—	—
370 x 440 x 155 mm	25 Liter	●	—	—	—
260 x 330 x 380 mm	32 Liter	●	●	—	—
260 x 440 x 380 mm	43 Liter	●	●	—	—
260 x 550 x 380 mm	54 Liter	●	●	—	—
300 x 165 x 380 mm	19 Liter	●	—	—	—
300 x 220 x 380 mm	25 Liter	●	—	—	—
300 x 330 x 380 mm	37 Liter	●	●	—	—
300 x 440 x 380 mm	50 Liter	●	●	—	—
300 x 550 x 380 mm	62 Liter	●	●	●	—
370 x 165 x 280 mm	17 Liter	●	—	—	—
370 x 220 x 280 mm	22 Liter	●	—	—	—
370 x 330 x 280 mm	34 Liter	●	●	—	—
370 x 440 x 280 mm	45 Liter	●	●	—	—
370 x 550 x 280 mm	56 Liter	●	●	—	—
520 x 660 x 380 mm	130 Liter	●	●	●	●
600 x 770 x 380 mm	178 Liter	●	●	●	●
740 x 770 x 280 mm	154 Liter	●	●	●	●

KLINGELANLAGEN TÜRSTATIONEN

Door stations







**Amtsgericht
Hamtke sudnistwo**

TAG- UND NACHTBRIEFKASTEN

*Postkasten können bis 24.00 Uhr
Wahlsonntag abgenommen werden*

BEHÖRDENBRIEFKÄSTEN

Bureau letterboxes



Behörden Briefkästen von allebacker werden häufig mit Tag- / Nachtumschaltung eingesetzt. Bei vielen rechtlichen Angelegenheiten muss festgestellt werden, ob die Post fristwährend zugestellt wurde. Da auch ein Einwurf bis 23:59 Uhr gültig ist, wird beim allebacker Behörden Briefkasten 24:00 Uhr die Fallklappe per Zeitschaltuhr elektrisch betätigt. Dadurch kann am nächsten Tag die Zustellung genau festgestellt werden.

Briefkästen mit Tag- / Nachtumschaltung sind in allen Montage-, Verkleidungs- und Einbauarten erhältlich und werden individuell nach Ihren Bedürfnissen geplant und gefertigt.

PRODUKTMERKMALE IM ÜBERBLICK:

- + Exakte Feststellung des fristgerechten Einwurfs
- + Tagesgenaue Unterteilung der Post
- + Sicherheitseinrichtungen lieferbar
- + Schaltuhr mit Gangreserve von 6 Jahren
- + Anschlussfertig installiert

MODELLGRUPPE SKYLINE

Model group Skyline



Willkommen in der ersten Klasse.
Formvollendetes Design gepaart
mit Technik Ihrer Wahl.

Welcome to the first class.
Perfect in design paired with the
technics of your choice.





ZAUNBRIEFKASTEN MONTAGE

Fence letterboxes



67/1



MAUERDURCHWURF MONTAGE

Pass-through letterbox systems





Abdeckrahmen Modern Line

69/1

Dieses System spricht für sich selbst:

MAUERDURCHWURF

Unsere stufenlos ausziehbaren Kästen passen sich problemlos jeder Mauerstärke an.

UNTERPUTZ MONTAGE, WAAGERECHE KÄSTEN

Flush-mounted, horizontal design



ALU Putzabdeckrahmenprofil



70/1



70/2



AUFPUTZ MONTAGE, WAAGERECHTE KÄSTEN

Surface-mounted, horizontal design



72/1

Enganliegende
ALU Verkleidung
mit Schrägdach



72/2

ALU Verkleidung
Modern Line





ALU Profil
Verkleidung

FREISTEHENDE MONTAGE, WAAGERECHE KÄSTEN

Freestanding, horizontal design



74/1

Freistehende Montage mit LED Beleuchtung
im Dachüberstand, mit digitalen Namensschildern



21

UNTERPUTZ MONTAGE, SENKRECHTE KÄSTEN

Flush-mounted, vertical design





ALU Putzabdeckrahmen Modern Line



77/1



77/2

Edelstahl Putzabdeckrahmen
gebürstet

VERKLEIDUNGSART
MODERN LINE



78/1 Sonderverkleidung 1cm Flachmaterial, Kästen Edelstahl

AUFPUTZ MONTAGE, SENKRECHTE KÄSTEN

Surface-mounted, vertical design



Eingänge gestalten
Form entrances



79/1 Edelstahl Modern Line Verkleidung



FREISTEHENDE MONTAGE, SENKRECHTE KÄSTEN

Freestanding, vertical design



ptstrasse 2



TÜRSEITENTEIL MONTAGE MIT KLAPPENSYSYSTEM FUTUR

Door panel systems



Türseitenteilanlage mit Futur Klappen
flächenbündige Edelstahltafter (2e) mit LED Ringbeleuchtung
flächenbündige Namensschilder
zweites AVS Namensschild flächenbündig
Kundenkamera





47


PLANUNGSHINWEISE

Planing advice

Montagehinweis - mounting advice

Die allebacker - Briefkastenanlage schützt Ihre Post vor Wind und Wetter. Achten Sie aber bei der Montage von freistehenden Briefkastenanlagen nach guter handwerklicher Tradition dennoch darauf, dass die Einwurffront nicht direkt der Wetterseite zugewandt ist. Sie vermeiden so einen eventuellen Wassereintritt in Ihre Anlage.

The allebacker letterboxes protect your mail against wind and weather. If you mount freestanding letterboxes, please respect that the posting front is not directly turned to the weatherside. So you can avoid a possible ingress of water.



Montage von freistehenden Anlagen - mounting of freestanding letterboxes

Wir empfehlen bei freistehenden Anlagen die Fundamente je Fuß frostfrei und ausreichend dimensioniert (ca. 0,2 m² Fläche je Fuß) aus Beton (B25) zu gründen. Bei kleineren Anlagen wird ein durchgehendes Fundament empfohlen.

Die Fundamenttiefe sollte mindestens 700 mm betragen, der Frostgrenze des Bodens entsprechend. Je nach Bodenbeschaffenheit ist das Fundament zu vergrößern. Achten Sie beim Aushub darauf, dass keine eventuell in der Erde verlegten Rohrleitungen bzw. Elektrokabel beschädigt werden.

Achtung: Achten Sie beim Einbetonieren darauf, dass Kondenswasser, welches sich in den Standrohren bilden kann, nach unten durch den Beton ablaufen kann. Sie beugen so der Korrosion im Rohrrinneren vor.

Bei Montage der Anlage auf anderen Untergründen mit Festigkeit unter Beton (B 25) erlischt die Gewährleistung. Wird die Anlage auf ein Betonfundament aufgeschraubt, müssen dazu Schwerlastanker (Durchmesser 12mm) oder gleichwertig verwendet werden. Achten Sie vor dem Betonieren auf das Einziehen der Kabel. Unsere freistehenden Anlagen, bei denen Elektrobauteile installiert werden sind hierzu mit Kabelleerrohren und Zugdrähten zur einfachen Elektroinstallation ausgerüstet.

We propose a base made of concrete which is dimensioned adequate (ca. 0,2m² per standpipe) and frost free. If it is a smaller letterbox we propose a solid base. The depth of the base should be at least 700mm according to the frost line of the ground. According to the composition of the ground, the base has to be bigger. Have pipelines and electronic wires in mind, when you excavate the ground.

If you mount the letterbox to other grounds that do not have the strength as concrete (B25), there's no warranty. Heavy-lift-anchor-bolts (or something equal) have to be used, if the letterbox is screwed on the ground. Bevor you concrete the letterbox, have the cables in mind. Our freestanding letterboxes, which shall get electronic components have a free pipe to easily pull the wires through.

Elektroanschluss - electronic connection

Der Elektroanschluss sollte nur von eingetragenen und zugelassenen Elektro-Fachbetrieben erfolgen. Bei 220V Einbauteilen ist die bauseitige Inbetriebnahme durch den Elektro-Fachbetrieb zwingend vorgeschrieben. Bitte prüfen Sie, ob die Entnahmeleistung des Standard-Netzgerätes für Ihren geplanten anzu-schließenden Verbrauch (z. B. für Klingel-, Sprechanlagen, Lichtansteuerung, Beleuchtung der Taster sowie Leitungslänge und Leitungsquerschnitt) ausreichend bemessen ist. Achten Sie auf die vorgeschriebene Höchstspannung der Elektro Einbauteile.

The electrical connection should be made by an electrician. Please check if the standard power supply is sufficient for the panel consumption.

Montage von Aufputzanlagen - mounting of surface-mounted letterboxes

Bei der Montage von Briefkastenanlagen an Hauswänden müssen die entsprechenden Empfehlungen der Dübelhersteller je nach Wandbeschaffenheit beachtet werden. Bei Häusern mit Wärmedämmung ist darauf zu achten, dass keine Kältebrücken durch die Befestigungsschrauben entstehen. Eventuell Spezialdübel für Wanddämmung verwenden. Bei der überschlägigen Ermittlung für das Gesamtgewicht einer Anlage sollten Sie von mind. 5 kg pro Fach ausgehen.

If you mount a letterbox to a housewall, the advices of the dowel producer, according to the state of the wall, have to be respected. At houses with heat insulation you should count at least 5kg per box.

Maßangaben - measures

Höhen- und Breitenmaße verstehen sich bei den Einzelkastenmaßen einschließlich Montagefuge. Die Maße sind in der Reihenfolge Breite - Höhe - Tiefe in mm angegeben. Technisch bedingt sind die Anlagenmaße geringfügigen Toleranzen unterworfen. Besonders bei pulverbeschichteten Artikeln muss mit bis 3/10 mm plus je Kasten gerechnet werden. Wir verweisen höflichst auf die Toleranzangaben der DIN 6930 für Stanzteile aus Stahl.

Height and wide measure of the single box measure include the mounting join. The measures are in order width-height-depth in mm. There may be small tolerances in the measures for technical reasons. Especially powder coated articles may have a plus up to 3/10mm. Politely we refer to the tolerance data DIN 6930 for punched parts of steel.

Briefe - letters:

DIN-Formate	A-Reihe (mm)	B-Reihe (mm)	C-Reihe (mm)
A3	297 x 420		
B3		353 x 500	
C3			324 x 458
A4	210 x 297		
B4		250 x 353	
C4			229 x 324
A5	148 x 210		
B5		176 x 250	
C5			162 x 229



Unser Komplett-Angebot finden Sie in der **BRIEFKASTEN-FIBEL**.

PLANUNGSHINWEISE

Planing advice



Diebstahlschutz und Sonderausstattungen - Theft protection and special constructions

Zusätzlich zu unseren serienmäßigen Entnahmesicherungen bieten wir Ihnen spezielle Entnahmesicherungen und verstärkte Türen an, mit denen der Inhalt Ihres Briefkastens noch besser geschützt werden kann.

Dimensionieren Sie in diesen Fällen Ihren Briefkasten größer. Weitere Sonderausführungen, wie gesperrte Einwurflappen (Silvesterriegel Seite 278) usw. auf Anfrage.

Additional to our standard removal security, we offer special removal securities, finger bans and strengthened doors for a better protection of the matter of your letterbox. If you want these special constructions, dimension your letterbox bigger. Other special constructions as the lid ban (New-Year's Eve-Bolt on page 278) etc. on request.

Montage von Unterputzanlagen - Mounting flush-mounted letterboxes

Damit beim Einbau von Unterputz-Anlagen in Häusern mit Wärmedämmung keine Kältebrücken entstehen, empfehlen wir speziell isolierte Unterputz-Kästen. Oder Sie entscheiden sich für eine freistehende oder Aufputz-Briefkastenanlage

Schwitzwasser und Zugluft

Auch bei Verwendung von thermisch getrennten Türseitenteilbriefkastenanlagen kann durch die Klappen und das Sprechfach Zugluft/Luftzirkulation entstehen, welche unter bestimmten klimatischen Bedingungen, speziell bei beheizten Treppenhäusern Schwitzwasser entstehen lässt. Bei Verwendung unserer Innenisolierung für Türseitenteilbriefkastenanlagen kommt die Luftzirkulation bei geschlossener Tür im Briefkasten komplett zum Stehen. Es entstehen keine Temperaturschwankungen und somit kein Schwitzwasser. Der U-Wert ist so gut wie bei einem durchgehenden Panel. Unsere Innenisolierung können Sie meist auch nachträglich an vorhandene Anlagen anbauen. Natürlich ist das gesamte Isolationssystem Europa patentrechtlich geschützt. (siehe Seite 17)

At heated entries you need fronts with thermic separation, so that the arising of condensation water si reduced. Fronts with non thermic separation should only be used at non heated entries. With our new insulated side-door-panel letterbox you can even nearly sustain the U-value of your door. We are the owner of the Europe patent of this system.

Infos zur Abstellgenehmigung



Broschüre „Technische Informationen – Allebacker Fibelchen 2021“



Wasserschutz - Water protection

Damit Sie einen optimalen Wasserschutz Ihrer Post erreichen, sollten die Anlagen mit unseren vorstehenden teilweise patentrechtlich geschützten Verkleidungen oder Verkleidungen mit Regenabweisern ausgerüstet sein. Nach Möglichkeit sollte sich die Briefkastenanlage unter einem Vordach befinden. Das Postgut ist nur dann vor Wasser geschützt, wenn es komplett im Kasten abgelegt und die Einwurfsklappe (mit Gebrauchsmuster rechtlich geschützter Klappenhalterung) geschlossen ist. Nicht vollständig eingesteckte Post ermöglicht das Eindringen von Feuchtigkeit und Schmutz in den Briefkasten.

Daher ist es notwendig, ausreichend dimensionierte Briefkästen für Ihren Bedarf zu planen. Bei erhöhtem Postaufkommen bieten wir extra groß dimensionierte Briefkästen oder **unsere beliebte Zustellbox** an. Wir fertigen auch Sondergrößen nach Ihren Wünschen an.

For an optimal protection against water the letterbox should be equipped with overhanging casings or casings which repel water. For a complete protection from water the mail has to be totally inside the letterbox and the lid has to be closed. Mail that is not totally in the box allows water and dirt to invade.

Therefore it is necessary to plan your letterbox big enough. If you have lots of mail, we offer bigger letterboxes. We also manufacture extra sizes.

Montageanleitung - Mounting instruction

Ausführliche Hinweise zu der jeweiligen Anlage entnehmen Sie bitte vor der Montage den beiliegenden Montageanleitungen.

Detailed information for the mounting of your letterbox are in the enclosed mounting instruction we deliver.



PFLEGEANLEITUNG

Maintenance instructions



Galfan - Galvanized

Die Bezeichnung für ein oberflächenveredeltes Blech ist Galfan. Eine Zink-Aluminium-Legierung wird im Schmelzverfahren auf die Oberfläche aufgebracht. Die Zinkschmelze enthält ca. 0,1% Mischmetall und 5% Al. Dadurch ist die Korrosionsbeständigkeit höher als bei feuerverzinkten Teilen.

This means, that the sheet is coated. A zinc-aluminium-alloy will be applied on the surface by a melting process. The zinc melting contains ca. 0,1% mixed metal and 5% aluminium. Thereby the corrosion resistance is higher than on hot-dipped sheets.

Oberflächenbehandlung - Finish

Um die pulverbeschichtet/lackierten oder Edelstahl-, ALU-eloxierten Oberflächen zu erhalten, müssen die der Witterung ausgesetzten Teile regelmäßig gereinigt werden.

To sustain powder coated or stainless steel, aluminium anodized surface, the parts which are weather exposed have to be cleaned.

Wir empfehlen lackierte Flächen mindestens 4 mal pro Jahr mit Autowachs zu versiegeln und wöchentlich zu reinigen.

We approve to seal powder coated surfaces at least four times a year with car wax and to clean it once a week.

Geeignet ist warmes Wasser mit Zusätzen wie Haushaltsreiniger oder Ähnliches. Anschließend trockenreiben und mit Autowachs einreiben. Essighaltige, oxydlösende oder mechanisch wirkende Putzmittel dürfen nicht verwendet werden, da sie die Oberfläche angreifen. In Gegenden mit aggressiver Luft (salzhaltige Meeresluft, Industrieabgase) sollten Anlagen öfter gereinigt und gepflegt werden. Durch Flugrost verursachte Korrosionserscheinungen sind natürlich von der Gewährleistung ausgeschlossen.

Warm water with additions like household cleaner or something similar is suitable. Afterwards dry and seal with car wax. Do not use vinegar containing, oxide solving and mechanically seeming cleaning agents. Do it more often at places with aggressive air (saline maritime air, factory fumes). Through light rust film caused corrosion is excluded from guarantee.

Edelstahl muss gepflegt werden - Stainless steel has to be well-kept:

Um Rückstände von der Schutzfolie zu entfernen, muss die Anlage nach der Aufstellung gereinigt werden. Die Reiniger dürfen keine Salzsäure/Chloride/Kohlenwasserstoffe enthalten. Eisenpartikel/Schleifstäube, Späne usw. von Arbeiten in der Umgebung müssen umgehend entfernt werden. Sie können die Passivschicht des nichtrostenden Stahl durchbrechen und zu punktförmigen Korrosionserscheinungen führen. Wir empfehlen eine regelmäßige Pflege mit handelsüblichen Mitteln oder unseren speziellen Reinigern.

(Bei Versuchen haben Fabrikate wie beispielsweise Ambruch, Cillit, Weicom, Enablit, 3 M, Stahlfix gute Ergebnisse erzielt. Stahlwolle, Stahlbürsten oder ähnliches darf auf keinen Fall verwendet werden, da solche Hilfsmittel die schützende Oberfläche verletzen und die Bildung von Fremdrost durch Abrieb ermöglichen.) Durch Flugrost verursachte Korrosionserscheinungen sind natürlich von der Gewährleistung ausgeschlossen.

Clean the letterbox after installation. Don't use cleaner which contain hydrochloric acid/ chlorides/ hydrocarbons. Remove iron particles/abrasive dust immediately. We approve a periodical care with standard cleansers. Tests have shown that for example Cillit, Weicom, Enablit, 3 M, Stahlfix have reached good results. Don't use steel wool, a steel brush or something similar.

Eloxal - Anodize

Bitte beachten Sie bei Eloxal (vor allem bei Strangpressprofilen), dass sich verfahrensbedingt leichte Abdrücke und Ziehriefen bilden oder sich Farbabweichungen, auch durch unterschiedliche Legierungen, ergeben können. Darauf wird ausdrücklich in den Eloxal-Normen hingewiesen. Diese Qualitätsunterschiede sind nicht zu vermeiden und entsprechen dem aktuellen Stand der Technik.

Please notice that there can be little roll marks and die marks or colour differences on anodized aluminium. They are conform to the state of technology and can't be avoided.

Achtung: Aluminiumteile sollten vor Zement, Kalk, Gips usw. geschützt werden!

Attention: Protect aluminium parts from cement, lime, gypsum etc.

Filiformkorrosion - Corrosion by aggressive air

Bei Installationen in Küstennähe oder Gegenden mit aggressiver Luft (auch Industrieabgase) kann speziell bei beschichteten Aluminiumteilen die sogenannte Filiformkorrosion auftreten. Sofern aufgrund des Aufstellortes dieses Problem befürchtet wird, sollte eine Alternative wie z. B. Material Edelstahl V4A, ALU eloxiert oder eine spezielle Vorbehandlung der Teile (Vor-anodisation) geplant werden. Bitte fragen Sie im allebacker Werk nach. Auch unzureichende Reinigung und Pflege der Oberflächen sowie Verletzungen (Kratzer) der Oberflächenbeschichtung kann die Filiformkorrosion begünstigen. Achtung: Spezielle Garantiebedingungen

There can be corrosion of aluminium parts in offshore places and places with aggressive air (also factory fumes). Please plan an alternative like stainless steel, aluminium anodized or special treatment (pre-anodization) if you think there may be a problem with the installation location. Please ask our staff. Even inadequate cleaning and care as well as scratches can benefit corrosion.

Glas / Plexiglas - Glass / acrylic glass

Acrylglas (Plexiglas) darf nicht mit organischen Lösungsmitteln, wie Verdünnung, Alkoholen, Kraftstoffen usw. berührt werden. Auch Glasreiniger enthalten meist Alkohole. Zum Reinigen sollten Sie nur klares Wasser mit einigen Tropfen Geschirrspülmittel (und einem weichen Schwamm) verwenden. Staub niemals trocken gewischen.

Don't touch acrylic glass with organic solvent like thinner, alcohol, fuel etc. Only use clear water with some drops of dish washing agents (and a soft sponge). Don't dust dry.

Schloss und Scharniere - Lock and hinge

Scharniere zweimal jährlich ölen. Für die Schlosspflege nur Graphit oder ein spezielles Pflegespray verwenden.

Oil the hinges twice a year. For the locks only use graphite or a special care spray.

Klingelkontakte - Bell contacts

bedürfen einer laufenden Pflege und Wartung. Einmal jährlich sollten die Kontakte mindestens durch einen Fachmann gereinigt und mit Kontaktspray behandelt werden. Es sollte auch überprüft werden, ob die erforderliche Betriebsspannung (elektrische Spannung) noch ausreichend ist.

Let it clean and maintain by a professional once a year.

Sonstige Hinweise - Other details

Durch den Transport oder bei der Montage von Anlagen können Verspannungen auftreten. Verklemmte oder verstellte Türen lassen sich dann durch Lösen der Muttern an den Türscharnieren wieder ausrichten.

You can adjust doors which are jammed or misaligned by untighten the nuts on the hinges.

Auszug aus unseren allgemeinen Verkaufs- und Lieferbedingungen (AGB)

Abstract of our standard sales and delivery conditions

Unsere kompletten AGB finden Sie unter www.allebacker.de

Our full Terms of Use you can find at www.allebacker.de

Lieferbedingungen - Terms of delivery

Angebote und Lieferungen erfolgen ausschließlich aufgrund unserer allgemeinen Geschäftsbedingungen. Davon abweichende Vereinbarungen bedürfen unserer schriftlichen Bestätigung.

Offer and delivery follow our standard business conditions without exception. Other arrangements need our written certificate.

Lieferzeit - Delivery time

Angabe der Lieferwoche bedeutet Versandtermin ab Werk bzw. Auslieferungslager. Abweichungen sind unter Punkt 6 unserer allgemeinen Geschäftsbedingungen geregelt.

The statement of delivery week is ex factory.

Änderungen - Changes

Wir behalten uns vor durch technische Weiterentwicklung bedingte geringfügige Änderung der Maße, Zubehör-Anordnungen und Ausführung der Ware, soweit sie dem Abnehmer zumutbar sind vorzunehmen. Preisänderungen bis zum Vertragsabschluss bleiben vorbehalten. Preisänderungen nach Vertragsabschluss sind im Rahmen von Punkt 4 Abs.f unserer allgemeinen Geschäftsbedingungen möglich.

We subject to change measures, equipment arrangement and design of the product because of technical advancements, if they are reasonable for the customers. Changes in the price are reserved till the conclusion of contact.

Unsere Produkte sind größtenteils durch technische Schutzrechte und/oder Geschmacksmuster geschützt. Ein Nachbau wird strafrechtlich verfolgt.

Our products are mostly protected by property rights and/or industrial design.

Replica will be prosecuted criminally.

Gewährleistung / Garantie - Guarantee

Wir gewähren eine Garantie gegen Durchrostung unserer Produkte für die Dauer von 10 Jahren ab Auslieferung, sofern keine Fremdeinwirkung (insbesondere die Verwendung von Chemikalien, Lösungsmitteln u.ä. bei der Reinigung; oder Beschädigungen der Oberflächen; Filiformkorrosion; u.ä.) ursächlich ist. Zur Geltendmachung eines Garantieanspruches wenden Sie sich schriftlich an die Firma allebacker Schulte GmbH, Radeberger Straße 48, 01900 Großröhrsdorf.

Durch die Geltendmachung eines Garantieanspruches und durch dessen Erfüllung durch die Firma allebacker Schulte GmbH wird die Garantiedauer (von höchstens 10 Jahre) weder verlängert noch beginnt diese neu. Die gesetzlichen Rechte nach dem Produkthaftungsgesetz sowie Gewährleistungsrechte bestehen unabhängig von den oben gewährten Garantieansprüchen und werden durch diese nicht eingeschränkt. Auf Leuchtmittel sowie bauseits zum Einbau zur Verfügung gestellte Komponenten anderer Hersteller (z.B. Kameramodule, Klingeltaster usw.) gewährt allebacker keine Garantie.

Auf Wunsch geben wir sowohl unseren direkten Partnern wie auch den anderen, mit dem Produkt befassten Gruppen, wie z.B. Verarbeitern eine allgemeine Produktgarantie von 5 Jahren, außer auf bewegliche Teile. Diese Garantie ergänzt unsere Gewährleistungsverpflichtung von 2 Jahren und verlängert diese um weitere 3 Jahre. Unsere Garantiebedingungen sind unter

www.allebacker.de/garantie zu finden.

We issue a ten year guarantee according to rusting though, if no outside influences are responsible (such as usage of chemicals for cleaning or damage of the surface etc.). All damages have to be claimed in writing to allebacker Schulte GmbH, Radeberger Straße 48, 01900 Großröhrsdorf. The period of guarantee will neither start again nor be extended by warranting the claim. Legal warranty claims are in addition to the guarantee and do not affect them.

Auszug aus unseren allgemeinen Verkaufs- und Lieferbedingungen (AGB) **Abstract of our standard business conditions**

Unsere kompletten AGB finden Sie unter www.allebacker.de
Our full Terms of Use you can find at www.allebacker.de

Beanstandete Ware darf bis zur entgeltlichen Einigung über die Abwicklung der Reklamation nicht weiterverarbeitet werden (AGB 7.2)

Der Garantieanspruch besteht nicht:
The guarantee doesn't exist:

1. Bei Nichtbeachtung der Montage/Bedienungsanleitung oder nicht bestimmungsgemäßem Gebrauch z.B. Anschluss an falscher Netzspannung oder Stromart.
If you don't attend to the installation/handling instructions or non conventional handling.

Achtung: Nur Elektrofachkräfte dürfen den Einbau und die Montage elektrischer Geräte vornehmen.

2. Wenn nicht autorisierte Personen/Handwerker Eingriffe oder Veränderungen am Produkt vorgenommen haben und wenn fremde Bauteile eingesetzt oder eigenhändige Änderungen vorgenommen wurden.
If non authorized persons change something and if there are different parts used.
3. Bei Verschleißerscheinungen und mechanischen Beschädigungen, z.B. an Briefklappen und Türen.
For wear and tear and mechanic damage for example at doors and flaps.
4. Durch die vom Besteller oder Dritter vorgenommene Änderungs- oder Instandsetzungsarbeiten wird die Haftung für die daraus entstehenden Folgen aufgehoben.
We are not liable for the outcome of chainging or maintenance works.
5. Bei ungeeigneter oder unsachgemäßer Verwendung, fehlerhafter Montage, natürlicher Abnutzung, Nichtbeachtung der Pflegeanleitung, fehlerhafter oder nachlässiger Behandlung, insbesondere übermäßige Beanspruchung, Verwendung ungeeigneter Reinigungsmittel, elektro-chemischen oder elektrischen Einflüssen.
For not conventional handling, failures in installation, wear and tear, non-compliance to the care instructions, faulty and negligent treatment, particularly excessive stress, usage of improper cleaner, electrochemical or electrical effects.

Durch Garantieleistungen wird die Garantiefrist nicht verlängert.
Because of guaranteeing the guarantee will not be extended.

Rücksendung - Return

Nur mit vorheriger Rücksprache und schriftlichem Einverständnis durch unser Haus ist eine Warenrücknahme und/oder Umtausch möglich. (siehe AGB Punkt 12)
Only with previous consultation and our written certificate a return and/or change is possible.

allebacker-Schulte GmbH
BRIEFKASTENSYSTEME MIT IDEEN

Radeberger Straße 48
D - 01900 Großröhrsdorf

☎ +49 (0) 35952 / 28 07 -0

☎ +49 (0) 35952 / 28 07 -11

✉ info@allebacker.de

🌐 www.allebacker.de